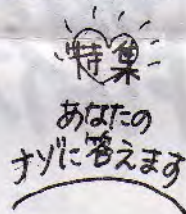


# 西部ピアノ通信

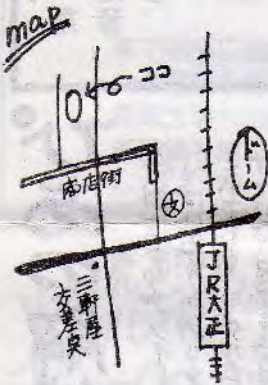
季刊  
No.1

1997・冬 創刊号



皆様、いかがおすごしでしょうか？  
そして、ピアノの調子はいかがでしょう？  
さて、この度私達の念願であった新聞がついに創刊となりました。楽しんで読んで頂ければ幸いです。  
創刊特集は“西部ピアノ”について、日頃の私達の疑問がこれで一挙に解決…かな？

**どこにあるんですか？**  
数ある御質問の中でもいちばん多いのがコレ。  
本社は、今をときめく大阪ドームがまるで富士山のように見える大阪市大正区！さらに詳しくは泉尾（いずみ）一丁目。買い物客でにぎわう大きな商店街が近くにあり、大阪らしい活気にあふれたところです。事業開始当初は、これら商店街



の一角に事務所をおいてましたが、皆様のご愛顧のおかげで、工房、ショールーム、事務所、倉庫のすべてを統合し「ピアノ屋」らしく、また快適に仕事ができるようになりました。

**スタッフはどんな人達なの？**

調律師一筋というはもちろん、元ホテルマン、草木染職人、 Hammondオルガン講師、などなど様々な経歴の持ち主もおります。当然のことながらスタッフは全員、調律師として仕事をすることを許される認定を受けており、大変研究熱心な者ばかりです。

そして何と言っても、社員同志、家族的な雰囲気の中で情報交換し合ったり、時には足を引っばったり合ったり？と上下に関わりなく仲の良いのが自慢です。

**社名の由来は？**

何を隠そう…実は、社長の「思い付き」！話せばながくなるので、またの機会にでも。

**活動エリアは？**

基本的には関西圏ですが、「呼ばれば、どこへでも」をモットーに全国ネットワークで活動しております。

よく、遠方のお客様が「大阪からなんて遠いのにごめんなさい」と気遣って下さいますが、当のスタッフは遠足気分移動を楽しんでいますから、大丈夫ですよ。

## 西部ピアノってなんですか？



**調律以外のサービスは？**

中古ピアノの買い取り、引き取りはもちろん、移動や保管、リニューアルピアノの外装と内部の手入れ、備品の販売など、ピアノに関するほぼ何でもさせて頂きます。ピアノ以外の楽器の下取り等も御相談下さい。

また、泉尾への社屋移転を機に音楽教室も開設致しました。  
ギター、ピアノ、電子オルガン、ドラムの講座があり、小学生からサラーマン、主婦と幅広い層の生徒の方々が、個性派講師の指導のもとで楽しんでおられます。



お待ちしております。

これから、ますます寒くなる季節です。戸外はもちろんのこと室内も温度が下がってきて、過ごしくなってくる、登場するのがストーブ、ヒーターなどの暖房器具です。

人間にとっては大変快適な暖房ですがピアノ達にとってはいかななものでしょうか？

暖房も使用方法、器具、置かれている位置によってピアノに大変な悪影響を及ぼす場合があるのです。

御存知の通り、ピアノの材質の殆どは、木材やフェルト等、温度と湿度の変化には、非常に敏感に反応します。弦やチューニングピッチなどの金属部分もまたしかりです。音の高さも温度

# ♪ for your piano ピアノ アドバイス

変化で上下しますので、急に室温を上げた場合に音が変わってしまうことも、良くあることです。

室温が高くなると、時に乾燥状態を生じさせパネルなど外装部品にソリが起こってしまうこともあります。(西陽が強く直射する場

所にある場合でも同様にソリが生じる例もあるのです)

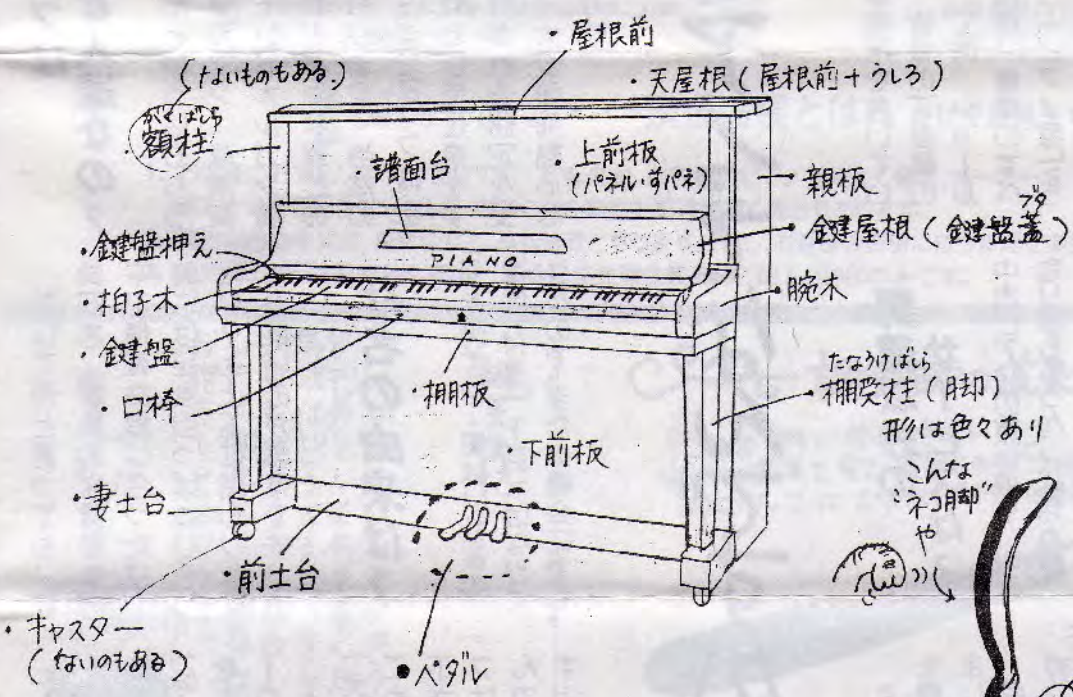
ピアノを置かれている部屋では、  
1 なるべく温度を一定に保ち、極度に室温を変えない。  
2 温風の直撃を避ける。直近に暖房器具を置かない。  
3 結露が生じる様子があればマメに拭き取り湿気対策をとる。

乾燥剤を多めに入れる。などの点に御注意を。



## ピアノの解体新書〜外装編 その巻

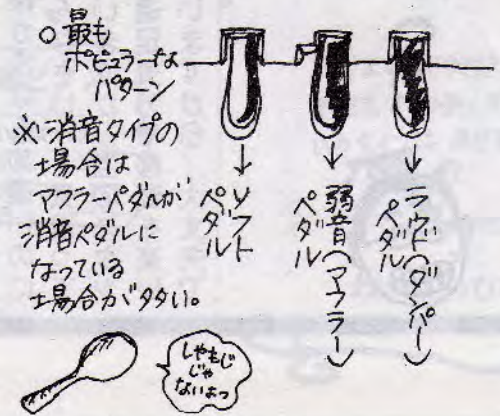
今回はアップライトを解体します。いっしょに名前がわかりますね。これでもスベタルも、金物のしゃもしみたいな、足でキキウキキ踏むヤツなんて言わせませんから！



昔はこんなゴシヤスな飾り付きの脚もありました。



スゴイ!



グランド仕様のタイプに見られる譜面台



しゃもじいはいえ

# がんばってます!

調律師のポケットにはこぼれ音がいっぱい...

## ●私、迷ってます---1

駅を降りて目指すところへ...どころか途中で見事に迷ったF氏、慌ててお客様宅に電話をして道をたずねると「待っていてね、そこまで出ますから」とありがたいお返事がかえって来た。間もなく目の前からお客様が...



## ●酔っちゃいました。



それは冬の寒い日のことであった。お客様がお茶を入れて来て下さった。「これを飲むと身体がとてもあたたまりますよ」と。しばらくすると、身体中が火照りだした。そのお茶にはブランデーが入っていたのである。下戸のH氏は踊りながら、帰路についた。



## ●私、迷ってます---2

車で納品に出掛けると「ここはどこなんでしょう?」という電話を掛けて社内をパニックにおとし入れるK氏。熊取方面へ出向いて5時間後にようやく到着するという新記録も樹立...しかし、本人いわく「5時間半です!」

## 調律師のつくり方

- 1...身長一五〇センチ以上の元気な人間を用意します。
  - 2...養成機関(お好みで選ぶ)に入れます。
  - 3...調律、整調、修理、塗装などでしっかり味付けします。多少辛口の方が良いでしょう。
  - 4...一〜二年経ったら取り出します。この時、味付けの良いものは、もう少し入れておくか、取り除いて捨てる。
  - 5...世間の荒波の中で、じっくり熟成させます。
- ※味付け、又は熟成中にダメになるものもありますが、元々の素材が不向きだったので、あきらめるしかありません。



Q: ピアノにとって良いものを  
下記の中から2つ選んで下さい。

- 1-ネズミ 2-湿気 3-サビ
- 4-乾燥剤 5-激しい温度変化
- 6-定期的な調律 7-直射日光

正解者の中から10名様に(ささやかな)景品をプレゼント!  
ハガキに答えと住所、氏名、電話番号をご記入の上、  
(有)西部ピアノ・クイズ係まで。  
宛先は最終ページ左下にあります。

あなたの投稿大募集!  
どんなことでもOK!  
私達のサーブिसについてのご意見ご感想もお待ちしております。



## 技術部より



調律訪問時に、よくある質問です。

Q: ピアノって、一年に一回調律するものなんですか?

A: はい。ピアノを手にした以上、これは常識と思つて頂きましょう。誰も弾かなくて、ただ置いてあるだけでも、最低2年に一回は点検を受け、調律なさってください。何もなくても、自然にピッチ(音の高さ)は下がります。長期放置の結果、半音以下一音以上も下がってしまった、調律に大変手間がかかってしまふケースが多くあり、また中に鼠が入り込んでいて、修理に莫大な費用がかかるなどよくある実例です。

ピアノ管理を怠ると必ずツケがまわって来ます。一年に、たった一度のことですから、ピアノの健康診断という意味でも、必ず調律いたしましょう。

ピアノは生きています。

## おすすめします。保守契約!

1ヵ月860円の会費でお宅のピアノのメンテナンスは  
全ておまかせ下さい。

- お客様のお支払いは月々860円だけです。……(年2回調律希望の場合のお支払いは月々1,200円です)
- 1回目から便利な口座振替です。年6回引落しの場合、2ヵ月に1回1720円を引落とさせて戴きます。
- 毎年自動的に更新しますので、掛け忘れの心配がありません。
- ご契約の時点より保証を開始致します。

今までの調律	この契約に基づく契約システム
1年に1回、又は2回で1回毎に調律料金は10,000円～15,000円です。	年1回の保守調律を無料とし、ピアノの調子が悪くなった時も当社が責任をおもちします。
調律以外に乾燥剤は別途請求となります。	乾燥剤防虫剤につきましては特別割引致します。
破損。故障は有料でした。	保険会社と契約していますので、約款により無料修理致します。(免責金額3,000円)※保証の範囲は下記参照
火災・爆発・水漏れで、修理不能の時自己負担でした。	火災・爆発・水漏れで、修理不能の時時価価格による査定相当のピアノをお届けいたします。(但し、納品料及び付属品はお客様負担となります)※限度時価価格30万円
長期調律をしてない場合、定期調律料に加算して請求させて頂いております。	※営業用のピアノの契約は出来ませんので御了承下さい。

### 契約手続き・・・預金通帳とはんだけで出来ます。

1. お客様のお支払いは月々860円だけです。先ず、お客様のピアノを見せて戴き、メーカー名・形式・製番を確認して、契約させて戴きますが、商品、内容に依り契約を御遠慮戴く場合もあります。
2. 契約以前のキズは、見積りの上、有料修理となります。(但し、お客様の要望に依り修理を実施します)
3. ピアノ総合保証契約書の捺印と、預金口座振替依頼書のご記入と捺印のみです。

### 編集後記

おし知構創  
待た。患放刊い  
ち。をほ号か  
して御はどとが  
て意積りくしで  
て見っすてした  
おりっる何た  
りす作かをで  
ます感致乏くし  
な思致乏くし  
どなしレか  
まい、か。



### 調律師の道具箱 ①

「これで、何に使うんですか？」  
我々の道具を見て、質問されることもしばしば。  
このコーナーでは大切なパートナーである道具達を紹介しします。



#### ● チューニングハンマー

チューニングピンに差し込み  
回転させ、弦を叩きつけて音合わせ  
するために使います。

使う人、それぞれに好み、長さを調節することも  
あります。形状は、上にも下図のようなものなど様々あり、  
緊張する時に役に立つ、ヘッドの部分が重く、ラケットハンマーと  
いうタイプもあります。



我々にとっては、最も大切な道具です。

発行人：(有)西部ピアノ

本社工房

大阪市大正区泉尾1丁目36-10

TEL (06) 554-7201(代)

フリーダイヤル (0120) 752-777

神戸・京都・奈良・新居浜・横浜工房